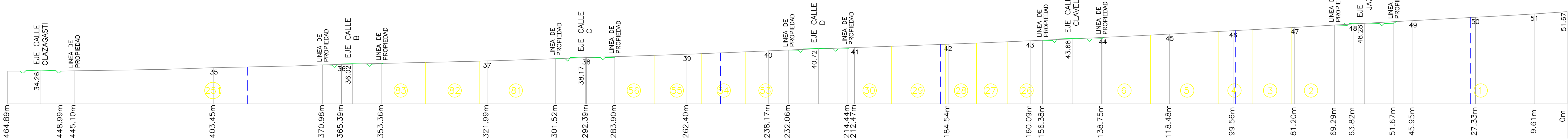
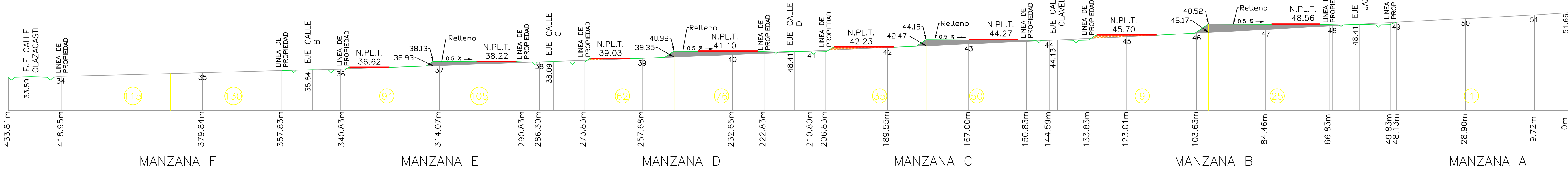


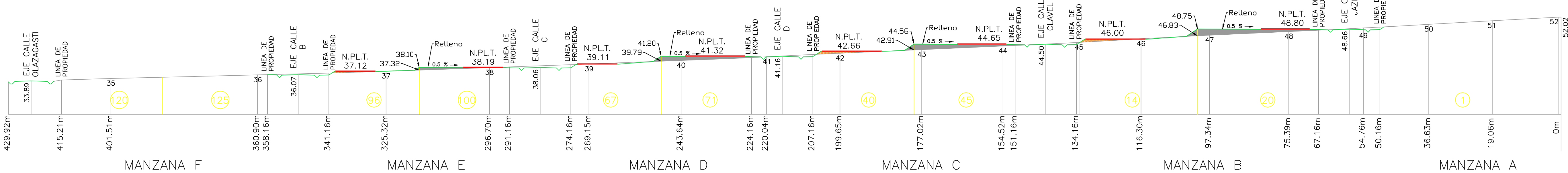
Perfil A
Escala 1:600



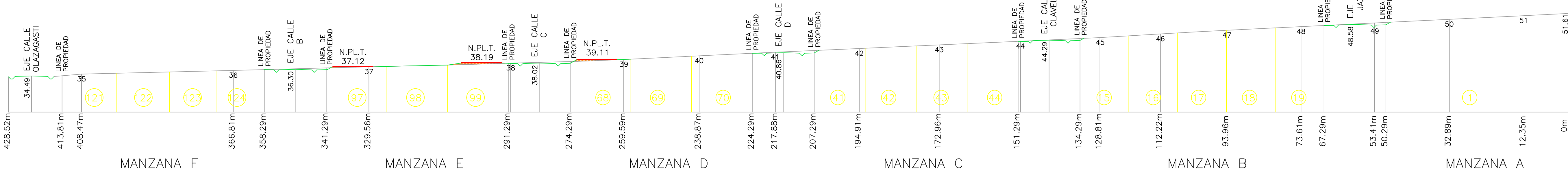
Perfil B
Escala 1:600



Perfil C
Escala 1:600



Perfil D
Escala 1:600



Nota

Las pendientes que se muestran en plano, deben tener una terminación que no permita corrimiento o lavado de material en el momento de entrega o en el tiempo.

Referencias

- Área de relleno para lograr niveles y pedientes generales
- Área de relleno sub-base, para lograr nivel de platea y pendientes
- N.P.L.T Nivel de Platea Terminado



Giménez 643 - Mercedes, Soriano - TeleFax: 4532 2201 int. 2301 - e-mail: planificacion.ingenieria@soriano.gub.uy	
Fecha: 16/06/2023	Formato: A1
Escala: 1:750	Revisión: 00
Proyectista/s: M. Sc. Ing Nicolas Canavese	Nº de lámina: 02
Dibujante/s: M. Sc. Ing Nicolas Canavese	
Archivo: IS Pad 11929 y 12482 proyecto tracc - no - v8	

PADRONES 11929 & 12482
MOVIMEINTO DE SUELOS EN LOTES AFECTADOS
CORTES A, B, C y D